

ŘADA PYGMY NEW

GREEN LINE

PŘENOSNÉ A VÝKONNÉ. Dvě slova, kterými se dají nejlépe charakterizovat chladiče ŘADY PYGMY NEW GREEN LINE.

Vlajková řada naší produkce pivních chladičů. Přenosné chladicí výčepní zařízení, která jsou vhodná pro chlazení a čepování (nejen) piva v domácnostech, na zahradních party, firemních oslavách nebo v menších barech. Označení NEW nesou chladiče inovované podle nejnovějších českých i evropských bezpečnostních norem.

1 | VÝHODY A UŽITEČNÉ VLASTNOSTI

INOVACE – Všechny naše kontaktní chladiče prochází nepřetržitým vývojem a splňují veškeré nejnovější bezpečnostní normy a certifikace (české i evropské).

VÝKON – Výčepní zařízení řady PYGMY svým zvýšeným průběžným výkonem umožňují průběžné podávání kvalitně vychlazených nápojů v množství odpovídajícímu jejich číselnému označení v litrech.

GREEN LINE – Technologie LINDR GREEN LINE využívá ekologické chladivo R-290, které je šetrnější k životnímu prostředí. Při jeho výrobě provádíme systémovou úsporu energií. Díky tomu dosahuje každý z výrobků s označením GREEN LINE o 20 % vyšší energetickou účinnost a o 20 % nižší spotřebu elektrické energie.

RYCHLOST NACHLAZENÍ – Unikátní konstrukce chladicího bloku s perfektně vyladěným okruhem zaručí nejen vychlazení nápoje během několika minut od zapnutí, ale také udržení konstantní

INOVACE &
NEW DESIGN

Všechny naše
KONTAKTNÍ CHLADIČE
prochází nepřetržitým
vývojem
a splňují veškeré nejnovější
BEZPEČNOSTNÍ NORMY
a CERTIFIKACE.



teploty v případě čepování více nápojů v krátkém čase najednou.

OBJEM CHLADICÍHO BLOKU – Charakteristickým znakem našich chladičů je velký objem chladičoho bloku. I ty nejmenší modely řady PYGMY ho mají minimálně 0,5 l. Jednotný vnitřní průměr chladičí smyčky (7 mm) od naražeče až po kohout zaručuje čistotu a optimální průtok nápoje.

VZDUCHOVÝ FILTR – Protože je pro nás kvalita čepovaného nápoje na první místě, jsou všechny naše výčepní zařízení s vestavěným vzduchovým kompresorem vybaveny molekulovým filtrem nasávaného vzduchu.


VÝBAVA – Standardní dodávanou součástí je termostat umožňující plynulou a přesnou regulaci teploty nápoje, výčepní kohout, klíč na kohouty, odkapní miska a rychlospojky pro snadné připojení.

UNIVERZÁLNOST POUŽITÍ – Výčepní zařízení lze použít i v kombinaci s výčepním stojanem.

NEREZOVÁ KONSTRUKCE – Kompletní konstrukce i chladičí smyčka jsou zhotoveny z nerezové oceli. Použité materiály splňují nejvyšší požadavky hygienických norem a jsou zárukou dlouhé životnosti.

CELKOVÁ KOMPAKTNOST – Přenosné chladiče PYGMY mají nejlepší poměr výkonu, rozměrů a ceny na trhu.

PYGMY 20/K NEW GREEN LINE



3



MAXIMÁLNÍ CHLADICÍ VÝKON (L/HOD)

25



VZDUCHOVÝ KOMPRESOR (BAR)



ANO



POČET CHLAZENÝCH NÁPOJŮ (KS)

1

PYGMY 25, 25/K NEW GREEN LINE



| | | | |
|---|---|----|-----|
|  | <u>MAXIMÁLNÍ CHLADICÍ VÝKON (L/HOD)</u> | 35 | 35 |
|  | <u>VZDUCHOVÝ KOMPRESOR (BAR)</u> | NE | ANO |
|  | <u>POČET CHLAZENÝCH NÁPOJŮ (KS)</u> | 1 | 1 |

VÍME, ŽE NA DETAILECH ZÁLEŽÍ

VOLBA KOHOUTU

Ke každému výčepnímu chlazení si můžete vybrat jakýkoli z klasických či pákových kohoutů.



TECHNICKÉ PARAMETRY

| PRODUKTOVÝ MODEL | PYGMY 20/K NEW GL | PYGMY 25 NEW GL | PYGMY 25/K NEW GL |
|---|---------------------|-----------------|---------------------|
| CHLADICÍ VÝKON KOMPRESORU (HP) | 1/8 | 1/8 | 1/8 |
| CHLADICÍ VÝKON KOMPRESORU (W) | 280 | 280 | 280 |
| MAXIMÁLNÍ CHLADICÍ VÝKON TO 0 °C / TK 45 °C (L/HOD) | 25 | 35 | 35 |
| PRŮBĚŽNÝ CHLADICÍ VÝKON (L/HOD) | 20 | 25 | 25 |
| TEPELNÝ SPÁD ΔT (°C) | 10 | 10 | 10 |
| VZDUCHOVÝ KOMPRESOR (BAR) | ANO | NE | ANO |
| TLAK VZDUCHOVÉHO KOMPRESORU (BAR) | AUTOMATICKY 2,8-3,2 | - | AUTOMATICKY 2,8-3,2 |
| POČET KOHOUTŮ (KS) | 1 | 1 | 1 |
| POČET CHLAZENÝCH NÁPOJŮ (KS) | 1 | 1 | 1 |
| DÉLKA CHLADICÍ SMYČKY (M) | 10,5 | 11,5 | 11,5 |
| PRŮMĚR CHLADICÍ SMYČKY (MM) | 7X8 | 7X8 | 7X8 |
| PŘÍKON (W) | 322 | 253 | 322 |
| JMENOVITÝ PROUD (A) | 1,40 | 1,10 | 1,40 |
| HMOTNOST (KG) | 16,5 | 14,5 | 18,0 |
| TYP CHLADIVA | R290 | R290 | R290 |
| NAPĚTÍ | 220-240V 50HZ~1 | 220-240V 50HZ~1 | 220-240V 50HZ~1 |
| PŘIPOJENÍ NÁPOJ (RYCHLOSPOJKA) | 9,5MM (3/8“) | 9,5MM (3/8“) | 9,5MM (3/8“) |
| PŘIPOJENÍ VZDUCH (RYCHLOSPOJKA) | 8MM (5/16“) | 8MM (5/16“) | 8MM (5/16“) |
| ZÁKAZNICKÉ VOLBY | | | |
| TYP KOHOUTU | ANO | ANO | ANO |
| PŘIPOJENÍ NÁPOJ - ŠROUBENÍ | ANO | ANO | ANO |
| PŘIPOJENÍ VZDUCH - ŠROUBENÍ | ANO | ANO | ANO |
| KONCOVKA NAPÁJECÍHO KABELU | ANO | ANO | ANO |